

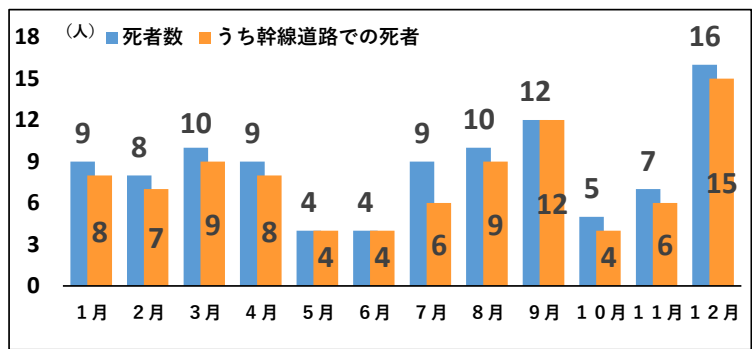
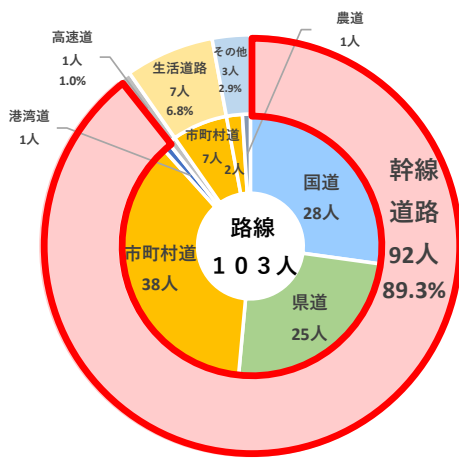
# 交通事故の発生状況（令和5年中）

地区	合計	地区別				高速道路等
		福岡地区	北九州地区	筑豊地区	筑後地区	
発生件数(件)	20,173	10,131	5,124	1,599	2,951	368
増減数	+305	+227	-5	-127	+149	+61
死者数(人)	103	49	24	11	18	1
増減数	+28	+28	+3	-3	+2	-2
負傷者数(人)	25,699	12,453	6,690	2,172	3,703	681
増減数	+414	+226	+33	-143	+150	+148
重傷者数(人)	681	322	173	63	101	22
増減数	-10	+23	-24	-3	-18	+12

## 死亡事故の詳細

交通事故死者 103人中、92人が幹線道路での交通事故

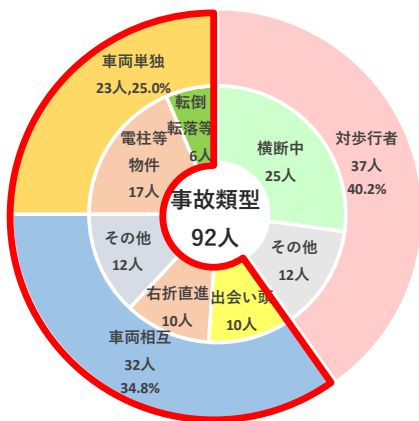
※ 高速道の事故及び列車事故は除いて算出



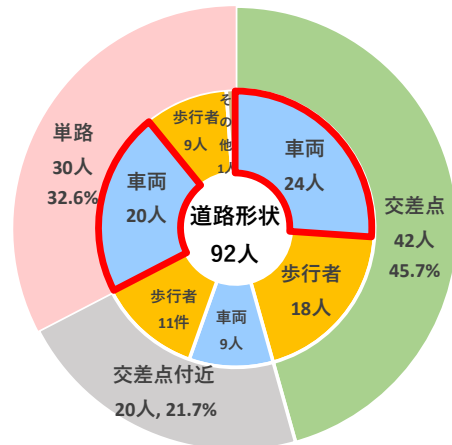
※ 幹線道路：車道幅員5.5メートル以上（高速道を除く。）  
生活道路：車道幅員5.5メートル未満として集計

## 【幹線道路（92人）の特徴】

事故類型別交通事故死者数

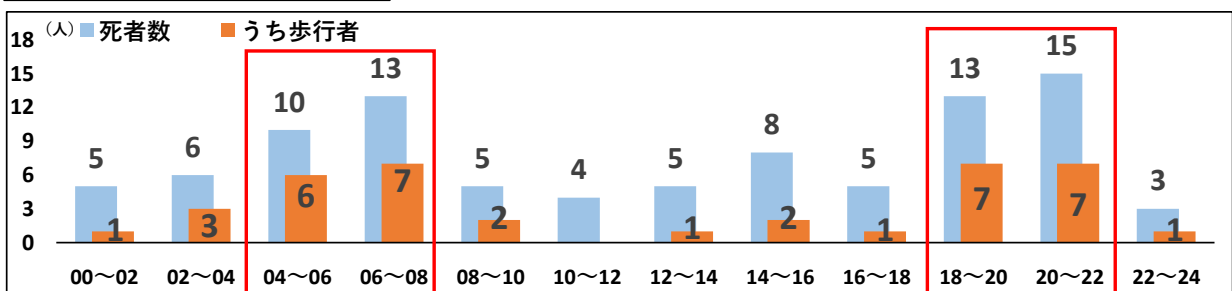


道路形状別交通事故死者数



※ 車両：車両乗車中

時間帯別交通事故死者数



※ 歩行者13人のうち、10人が横断

※ 歩行者14人のうち、12人が横断中